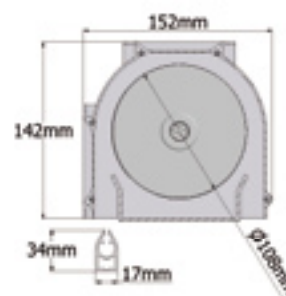




La ricerca di Adeo rivolta ai sistemi di tensionamento varca la soglia dei 3,5 m di base: lo schermo Alumid, che si distingue per la qualità del rullo interno e la solidità dell'intera struttura, può essere infatti realizzato in versione Tensio.

Il CTS (Constant Tension System) punta sull'autotensionatura costante nel tempo, grazie a due contrappesi agganciati agli snodi realizzati alle estremità del fondale, che tendono i cordini rigidi passanti nelle asole ai lati della tela. Durante l'avvolgimento gli occhielli risultano esterni rispetto alla superficie, evitando così il formarsi di fastidiose pieghe (riferimento pag. 7).

Per non rinunciare ad una proiezione di qualità anche negli ambienti più ampi e in presenza di un vasto pubblico.



Componi il tuo schermo con il PSS:

- > **misure personalizzate:** larghezza e altezza
- > **tipo di avvolgimento:** disponibile solo nella versione motorizzato standard
- > **cassonetto:** disponibile solo con cassonetto
- > **colore del cassonetto:** disponibile solo bianco
- > **superfici di proiezione:** VisionWhite Bordato, VisionWhitePro Bordato*, VisionGrey Bordato, VisionAcoustik Bordato e Vision MacroAcoustik Bordato
- > **altezza top:** da 10 a 60 cm
- > **caduta superfici di proiezione:** anteriore o posteriore
- > **lato motore/comando:** a destra o a sinistra

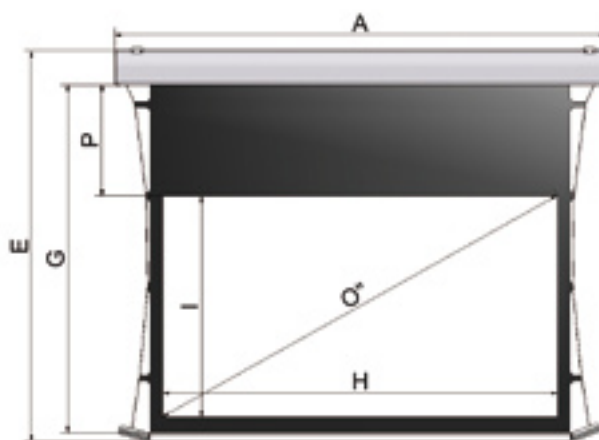
Accessori in dotazione:

- > kit staffe per fissaggio rapido a muro e a soffitto
- > commutatore unipolare


Accessori opzionali:

- > ricevitore e telecomando radio frequenza per schermo a motore (3 tipi di utilizzo: modalità base, automatica e per l'integrazione con sistemi domotici)
- > ricevitore e telecomando infrarosso
- > prolunghe staffe schermi fino a 60 cm

* Per misure fino a 406 cm



Formato	Ingresso massimo	Altezza totale	Larghezza tela	Altezza tela	Larghezza luce netta	Altezza luce netta	Top standard	Extra top massimo	Diagonale in pollici	Dimensioni imballo	Peso netto	Peso lordo
	A	E	F	G	H	I	P	cm	O"	mm	kg	kg
4:3	406	306	374	288	364	273	10	20	179	425X20X21	36	42
	456	343	424	326	414	311	10	20	204	475X20X21	41	47
16:9	406	237	374	220	364	205	10	60	164	425x20x21	35	41
	456	266	424	248	414	233	10	60	187	475X20X21	40	46



Formati standard



Formati con PSS



Certificazioni ignifughe superfici di proiezione

